

AEGIS



MEI 2020

Inhoud

4

Help, ik verveel me!

6

Verstuur een kaart

8

Blijf met je tengels van mijn Kaasstengels

10

Puzzels

Deze editie staat in het teken van vermaak; wellicht in de lijn der verwachting als je kijkt naar de voorpagina. Daarom vind je een lijst met allerlei ideeën om warm voor te lopen of om smakelijk om te lachen (omdat er onder andere een recept voor kaasstengels in deze editie te vinden is). Leer in deze editie hoe je in codetaal over docenten kunt spreken - zie de puzzel in de editie - of ontdek welke mythes uitgebeeld worden in emoji's. Gotta catch 'm all.

Eén idee hebben we niet opgenomen - het maken van pruiken van wc-rollen - omdat we dachten: dat gaat toch niemand doen. Blijkt het nu op de voorpagina van een bekende webshop te staan. Tja. Weet jij welke?

Tevens is dit de laatste editie van dit schooljaar, dus wellicht kun je met deze tips ook je voordeel doen in de zomervakantie. Foto's en verhalen voor de (hopelijk papieren) editie na de zomervakantie zijn uiteraard altijd welkom!

Namens de redactie: heel veel succes met de laatste loodjes dit schooljaar!



Dit is een Quokka; Ze zijn altijd blij!

Help, ik verveel me!

Femke en Sophie

Na alweer een aantal weken (maanden, jaren?) in quarantaine te hebben gezeten kan het haast niet zo zijn dat je je niet al een keer hebt verveeld. Ook moeten we niet vergeten om in deze gekke tijden een beetje te ontspannen naast natuurlijk het braaf maken van ons huiswerk. Maar nu we (in principe) ons huis niet te vaak uit mogen, eigenlijk niet mogen afspreken met vrienden en alles (nog) gesloten is, kan het moeilijk zijn om naast de 'standaardactiviteiten' als huiswerk, sporten en slapen te bedenken waar je je tijd aan moet spenderen. Daarom vind je hieronder een lijstje met 10 leuke dingen om te doen als je je verveelt of als je gewoon geen zin meer hebt in het maken van je huiswerk!

- ♦ Wees creatief. Pak kwasten, stiften en potloden erbij en leef je uit. Maak bijvoorbeeld een mooie tekening, schilderij, of een leuke kleurplaat. Of waag je aan een DIY-project.
- ♦ Bel je oma, opa of iemand anders die misschien een beetje eenzaam is in deze tijden en houd een gezellig praatje, vertel een mop of deel je levensverhaal. Het maakt niet uit wat je vertelt. Het is altijd leuk om iemand te hebben om mee te praten.
- ♦ Los een puzzel op, zoals die in deze Aegis. ;) Puzzelen is een ontzettend goede manier om je brein scherp te houden en kan ook nog eens erg leuk zijn. Het klinkt misschien een beetje suf, maar er zijn zoveel verschillende puzzels (op het internet, in puzzelboeken of een ouderwetste legpuzzel) dat er ook wel wat leuk is voor jou bij moet zitten.
- ♦ Bak een lekkere taart, cake, koekjes, kaasstengels, of iets anders waar je zin in hebt. Pak een kookboek erbij of zoek op internet naar de meest lekkere en uitdagende recepten. Je familieleden vinden het vast ook niet erg om te helpen met opeten.
- ♦ Houd een dagboek of journal bij. Later teruglezen wat je (nu) hebt geschreven is hartstikke leuk... toch?
- ♦ Schrijf een verhaal of schrijf een brief naar iemand die je kent (of niet kent, kijken of je iets terugkrijgt). Of schrijf een brief naar je oudere zelf, dat kan heel leuk zijn om later terug te lezen! Schrijf er maar op los, want je kunt immers nooit te veel schrijven. Het is ook nog eens een heel leuke mogelijkheid om iets creatiefs te doen, zonder dat je in je ene hand een pot lijm en in de andere een potlood vasthebt.
- ♦ Houd een fotosessie in je achtertuin en probeer de meest gekke poses uit die je kunt bedenken. Of als je zelf niet op de foto wil: maak foto's van je huisdier!
- ♦ Ruim je kamer op. Misschien niet het leukste wat er is, maar het moet toch een keer gebeuren en nu heb je tijd om eens goed je spullen door te spitten. Dus niet alles stiekem in een bak in je kast proppen. Misschien vind je nog wel leuke dingen terug van vroeger waar je je dan weer mee kunt vermaken. En je ouders worden er vast ook erg blij van.

- ♦ Bekijk en beluister verhalen van het ITA. Het Internationale Theater Amsterdam post elke dag een kort filmpje met een mooi verhaal (ik moest voor Nederlands een kijkje nemen), maar het is echt heel leuk. Heerlijk voor met een kopje thee op de bank. Alle afleveringen zijn te vinden op ita.nl.
- ♦ Dit is ook het moment om eindelijk dat boek te lezen dat al maanden in je kast ligt!

Bonus

- ♦ Lees de Aegis. En als je dan toch dit hele lijstje gelezen hebt, lees dan ook gelijk de rest van de krant (of de vorige edities). Er zitten erg interessante verhalen tussen die zeker de moeite waard zijn om te bekijken.

Verstuur een kaart

Famke




1

Knip twee gekleurde papiertjes in dezelfde grote. De papiertjes op de foto zijn 13 bij 8 centimeter.




2

Print foto's uit die voor jou en diegene naar wie je de kaart stuurt veel betekenen. Zorg dat deze foto's dezelfde grote zijn als de kaart of kleiner. Knip dan gaatjes in de kaart en de foto's met een perforator.




3

Doe een touwtje door de gaatjes.



4

Schrijf je boodschap op de kaart.



5

Versier de kaart met stiften, stickers, meer foto's, tekeningen, of wat je maar wil!

6

Nu alleen nog versturen!



Winnaars van de kleurwedstrijd



Cesta Hilbrandie

De winnaars krijgen
hun prijs opgestuurd!



Frederike Feldbrugge

Wie houdt er niet van? Wanneer je je verveelt in quarantaine en je al je schoolwerk al hebt 'gemaakt', is het maken van deze snack de perfecte ontspanningsmogelijkheid. We hebben dit briljante idee en recept met moeite ontfutseld uit de klauwen van onze vaste gast Frederike. Veel succes!

Ingrediënten

- Bladerdeeg
- Geraspte kaas
- Een geklutst eitje
- Zout en peper

1. Ontdooi het bladerdeeg. Vergeet dit alsjeblieft niet, want bevroren bladerdeeg is geen pretje. Warm ook de oven voor op 225 graden.

2. Om je voor te bereiden op het bakken van deze heerlijke delicatessen is het goed om even wat yoga te doen. Daardoor kom je in een ontspannen sfeer en dit zal het proces soepeler doen verlopen.

3. Inmiddels is het bladerdeeg wel ontdooid en kun je de plakjes in 4 stroken snijden.

4. Natuurlijk kun je ze ook een leuk vormpje geven (maak bijvoorbeeld het Griekse alfabet van kaasstengels)

5. Tijd om je geklutste ei erbij te pakken en de strookjes daarmee te besmeren.

6. Prik vervolgens met een vork gaatjes in het bladerdeeg en strooi daarna met een

sierlijke beweging geraspte kaas over de reepjes heen.


7. Leg de reepjes op een bakplaat en strooi naar smaak wat peper en zout eroverheen. Weet dat dit niet verplicht is maar het de kaasstengels wel wat avontuurlijker maakt. Doe de kaasstengels in de voorverwarmde oven en bak ze gedurende 14 minuten.



Het kaasstengelalfabet

Puzzels

Rafayel



Horizontaal

- | | |
|---|--|
| 1. Hulpmiddel voor een trap | 14. Begeleidt het debatteam |
| 2. (Roy - y) + land | 15. BOOM - B + S |
| 3. Leeft in een bos | 16. Heeft een drieling |
| 4. Bakkebaarden to the max | 17. Zelfde achternaam als secretaris-generaal Buitenlandse Zaken |
| 5. Haar zoon speelt bij Donar | 18. Bovenbouwcoördinator |
| 6. Hazel, Wal en Amandel | 19. Niet Duitsema |
| 7. It's a me, Mario | 20. Assistent van E-Lab |
| 8. Wiskundedocent en ex-schoolopleider | 21. Niet Duitser |
| 9. Twee keer zwanger geweest, één keer van een tweeling | 22. Maakt taarten |
| 10. Pinguïn | 23. Maakt thee voor haar klassen |
| 11. Beschermt Nederland tegen water | 24. Niet gekwalificeerd om les te geven in bovenbouw |
| 12. De andere filosofiedocent | 25. Lid van partij "Student en Stad" |
| 13. De baas van bandjeskelder | |

Verticaal

- | | |
|--|---|
| 1. Vrouwelijke biologiedocent | 15. Een van de mooiere kleuren |
| 2. Haalt altijd streken uit | 16. Klein beetje chaotisch maar wel lief |
| 3. Don't ask Google, ask him | 17. Gloednieuwe natuurkundedocent |
| 4. Tuinier | 18. Wel Duitser |
| 5. Bekend van haar actualiteitenquiz | 19. Diegene die je nodig hebt om je absenties weg te werken |
| 6. Enige docent in zijn sectie | 20. Loopt altijd in een korte broek |
| 7. Niet te heet maar ook niet te koel | 21. Afkorting is KANO |
| 8. Niet Meijer | 22. Gepromoveerd in wiskunde |
| 9. Hij heeft een verzameling aan brillen | 23. Ze is een fan van honden |
| 10. Wat is een spar? | 24. Zijn er twee van |
| 11. Heel loud | |
| 12. Niet nat | |
| 13. De man met de hamer | |
| 14. Joke maar niet die je denkt | |

**De groene letters vormen samen een woord!
Als je weet wat het is, stuur het dan in!**

➤ Forwarded

Puzzeltje mythen-in-emoji. Veel plezier!

- 🏠 🚤 🌊 🌸 🌊 👁️ 🌊 🌫️ 🌊 🏠 🐷 🌊 👁️ 👻 🌊 🏍️ 🌊 🐙 🌀 🌊 🐶
🌊 🗼 🌊 🏰 🏹 🗡️ 🗡️
- 🏠 🗡️ 🗡️ 🗡️ 🗡️ 🗡️ 🗡️ 🗡️ 🗡️ 🗡️ 🗡️ 🐎 🔥
- 👩 🧙 🕷️ 🕸️
- 💪 🧔 🦁 🐍 🦌 🐷 💩 🦩 🐂 🐎 🦉 👤 👤 👤 🍏 🐶 🐶 🐶
- 👵 ❤️ 🗡️ 🗡️ 🗡️ 🌊 🏛️ 🌳 🌳
- 👦 🚤 🦉 🍎 🗡️ 🐮
- 😈 ❤️ 👧 🍎 📅
- 👑 🍷 💰 📢 🔔 🏆 😊
- 🎸 🗡️ 🐍 🍷 🎸 🏍️ 🐶 🐶 🐶 🎸 🤯 🎸 👤 ➡️ 👤 👁️ 🍷
- 🏹 🧔 ❤️ 🏹 👵 ❤️ 🏃 ➡️ 🏃 🌳
- 🐐 ❤️ 👧 ❤️ 🏃 ➡️ 🏃 🌊 🎵 🎵
- 👶 👶 🐎 🧔 🦅
- 🦅 🗡️ 🍷 🏛️
- 🗡️ 🎉 🍎 🗡️ 👑 👵 👧 👦
- 👩 📺 🏆 👁️ ➡️ 🗡️ 🦠 👁️
- 👦 🦢 👧
- 👧 🧔 ⚡ 🔥 🍖 👶 🍷
- 🧔 🏠 👶
- 🐶 🌊 🦉 🦉 🦉 ✨ 🐸 🐸 🐸
- 👦 📺 ➡️ 🏞️ 🗡️ ⌚
- 🦁 + 🦅 + 👵 🗡️ 🕒 🍖 🍖 🍖 🍖 🕒 🍖 🍖 🍖 ?
- 👦 🗡️ 🗡️ + 👵 ❤️ 👵 🗡️ 👁️ 🤯
- 🏥 🗡️ 🗡️ 🗡️ 🗡️ 🗡️ 🗡️
- 🌊 🐍 🦉 🗡️ 🏛️ 🦉 🗡️ 🗡️
- 👶 🍷 🐎 🦉 🏃 👗 🧔 🗡️ 🦅 🦉 🗡️ 🍷 🍷 🍷

20:13

Colofon

Redactie

Amke van der Wal
Anna Sophie Lautenbach
Famke Gussenhoven
Femke Kuenen
Meneer Dijkstra
Laura Gasman
Mara Vervaart
Rafayel Gardishyan
Sophie Bekkering
Stella van de Vis
Wies van Vugt

Met dank aan

Frederike Feldbrugge
Meneer van Daal)

AEGIS

Deze uitgave is onderdeel van
AEGIS, de schoolkrant van het
Praedinius Gymnasium

